

# 2025年度 立教大学図書館 統計・データ集

## <利用者サービス統計>

### ■ 開館日数 (日)

|       | 2025年度 |
|-------|--------|
| 池袋図書館 | 322    |
| 新座図書館 | 320    |

### ■ 入館者数 (人)

|       | 2025年度  |       |        |
|-------|---------|-------|--------|
|       | 入館者数    | 1日平均  | 学外者    |
| 池袋図書館 | 732,570 | 2,275 | 24,894 |
| 新座図書館 | 112,569 | 352   | 1,811  |
| 計     | 845,139 | —     | 26,705 |

### ■ 館外貸出冊数 (冊)

|        | 2025年度  |              |                      |      |
|--------|---------|--------------|----------------------|------|
|        | 貸出冊数    |              |                      | 1日平均 |
|        | 総冊数     | うち<br>自動貸出装置 | うちMyLibrary<br>による延長 |      |
| 池袋図書館  | 144,125 | 83,684       | 23,031               | 448  |
| 新座図書館  | 33,941  | 10,046       | 5,321                | 106  |
| 新座保存書庫 | 4,081   | 79           | 926                  | —    |
| 計      | 182,147 | 93,809       | 29,278               | —    |

注1. 所蔵館に基づいて集計

注2. 視聴覚資料含む

### ■ 学内他館取寄せ件数 (件)

|       | 2025年度           |                  |
|-------|------------------|------------------|
|       | 新座図書館・<br>新座保存書庫 | 池袋図書館・<br>新座保存書庫 |
| 池袋図書館 | 13,200           | -                |
| 新座図書館 | -                | 3,417            |
| 計     | 13,200           | 3,417            |

### ■ グループ学習室利用件数 (件)

|       | 2025年度 |
|-------|--------|
| 池袋図書館 | 4,557  |
| 新座図書館 | 263    |
| 計     | 4,820  |

### ■ 複写枚数 (枚)

|       | 2025年度  |
|-------|---------|
| 池袋図書館 | 194,587 |
| 新座図書館 | 9,223   |
| 計     | 203,810 |

注：マイクロ資料からの複写含む

### ■ 校友利用証の発行 (件)

|       | 2025年度 |
|-------|--------|
| 池袋図書館 | 1,089  |
| 新座図書館 | 42     |
| 計     | 1,131  |

### ■ 学外相互協力

#### (1) 学外相互協力 (件)

|       |    | 2025年度 |       |     |
|-------|----|--------|-------|-----|
|       |    | 文献複写*  | 資料貸借* | 紹介状 |
| 池袋図書館 | 依頼 | 527    | 165   | 46  |
|       | 受理 | 790    | 532   | 104 |
| 新座図書館 | 依頼 | 124    | 3     | 4   |
|       | 受理 | 105    | 40    | 6   |

注：\*は「謝絶・キャンセル」を除く

#### (2) 山手線沿線私立大学図書館コンソーシアム利用者 (人)

|        | 2025年度 |       |
|--------|--------|-------|
|        | 立教大学から | 立教大学へ |
| 青山学院大学 | 258    | 308   |
| 学習院大学  | 556    | 400   |
| 國學院大學  | 63     | 127   |
| 専修大学   | 48     | 39    |
| 東洋大学   | 143    | 232   |
| 法政大学   | 190    | 459   |
| 明治大学   | 487    | 643   |
| 明治学院大学 | 88     | 125   |
| 計      | 1,833  | 2,333 |

## <リテラシー教育>

### ■ 図書館活用講座

開催回数 池袋 22回 179名

| 内容 | 2025年度 |     |         |   |
|----|--------|-----|---------|---|
|    | 池袋     |     | 新座      |   |
|    | 図書館見学  | 計   | オーダーメイド | 計 |
| 回数 | 23     | 23  | 0       | 0 |
| 人数 | 174    | 174 | 0       | 0 |

注：新座は利用者との相談で内容を構成。

### ■ 授業内情報検索講習会

開催回数 112回、参加者数 2,810名 (池袋 87回 1,985名、新座 25回 825名)

| レベル | 2025年度 |     |     |       |     |    |     |     |
|-----|--------|-----|-----|-------|-----|----|-----|-----|
|     | 池袋     |     |     |       | 新座  |    |     |     |
|     | 入門     | 発展  | 分野別 | 計     | 入門  | 発展 | 分野別 | 計   |
| 回数  | 67     | 15  | 10  | 92    | 19  | 9  | 0   | 28  |
| 人数  | 1,749  | 293 | 127 | 2,169 | 675 | 99 | 0   | 774 |

※入門編：立教大学図書館の利用方法とREAD (ディスカバーサービス) の使い方、RIKKYO Learning Style導入期に対応

発展編：データベースを使った情報検索ガイダンス、RIKKYO Learning Style形成期に対応

分野別：入門編・発展編に当てはまらない、授業の目的に合った形で講習

### ■ 外部データベース講習会

| 講習               | 2025年度 |      |       |      |       |      |       |      |
|------------------|--------|------|-------|------|-------|------|-------|------|
|                  | 池袋     |      |       |      | 新座    |      |       |      |
|                  | 【春学期】  |      | 【秋学期】 |      | 【春学期】 |      | 【秋学期】 |      |
|                  | 回数     | 参加者数 | 回数    | 参加者数 | 回数    | 参加者数 | 回数    | 参加者数 |
| 東洋経済「シカゴ」・「シアター」 | 1      | 138  |       |      |       |      |       |      |
| eol              | 1      | 47   |       |      |       |      |       |      |
| 日経テレコン21         | 1      | 35   |       |      |       |      |       |      |
| 合計               | 3      | 220  | 0     | 0    |       |      |       |      |

### ■ ラーニングアドバイザー (LA) 相談件数

| 月  | 2025年度 |    |    |    |   |   |    |    |    |    |   |   |     |
|----|--------|----|----|----|---|---|----|----|----|----|---|---|-----|
|    | 4      | 5  | 6  | 7  | 8 | 9 | 10 | 11 | 12 | 1  | 2 | 3 | 計   |
| 池袋 | 11     | 12 | 22 | 30 | — | 2 | 13 | 10 | 11 | 17 | — | — | 128 |
| 新座 | 3      | 12 | 9  | 14 | — | 1 | 3  | 5  | 3  | 3  | — | — | 53  |

注1. 8月・2~3月は長期休暇中のためサービスは実施せず

注2. 対面・オンライン (Zoom) 併用により利用者ニーズに合わせた相談を継続実施。

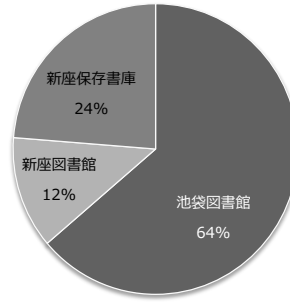
<所蔵資料>

■ 蔵書冊数(視聴覚資料を除く)

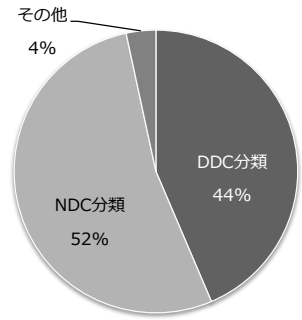
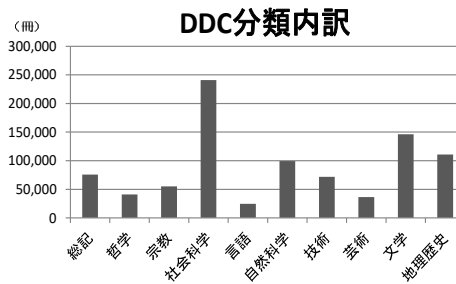
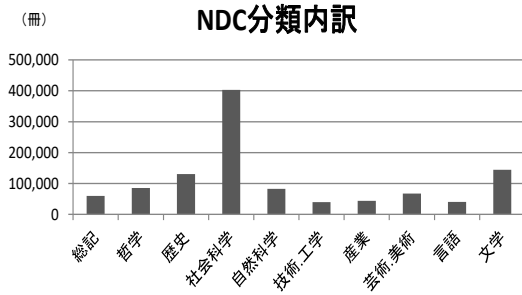
(1) 館別

|        | 2025年度末   |
|--------|-----------|
| 池袋図書館  | 1,332,488 |
| 新座図書館  | 261,230   |
| 新座保存書庫 | 496,187   |
| 計      | 2,089,905 |

2025年度



(2) 分類別



■ 年間受入図書資料

|        | 2025年度  |        |        |           |
|--------|---------|--------|--------|-----------|
|        | 図書* (冊) | 雑誌 (種) | 新聞 (種) | 視聴覚資料 (点) |
| 池袋図書館  | 16,622  | 3,618  | 68     | 112       |
| 新座図書館  | 4,836   | 475    | 27     | 130       |
| 新座保存書庫 | 105     | 5      | 0      | 0         |
| 計      | 21,563  | -      | -      | 242       |

注: \*は製本雑誌含む

■ 電子リソース件数

| 2025年度  |        |        |
|---------|--------|--------|
| 電子ジャーナル | 電子書籍   | データベース |
| 27,067  | 50,883 | 206    |

注: 「文科省学術情報基盤実態調査(大学図書館編)」の種別による

■ 機関リポジトリ (立教大学学術リポジトリ「RIKKYO Roots」)

|                | 2025年度    |
|----------------|-----------|
| コンテンツ登録数 (累積)  | 22,788    |
| アクセス数 (当該年度)   | 1,284,239 |
| ダウンロード数 (当該年度) | 2,403,887 |

注: IRDBコンテンツ分析システム、及び、Wekoログ解析レポートより集計

| 博士学位論文   | 2025年度 |        |
|----------|--------|--------|
|          | 累積数    | 年度内処理数 |
| 審査結果/要旨  | 382    | 21     |
| 論文全文公開数  | 249    | 12     |
| 論文の要約公開数 | 141    | 9      |

注: コンテンツ登録内数

<図書館施設>

(2026年5月1日現在)

|        | 用途別面積 (㎡) |     |      |       |       |     |       | 総面積    | 座席数 (席) | 所蔵可能冊数 (冊) |
|--------|-----------|-----|------|-------|-------|-----|-------|--------|---------|------------|
|        | 利用者サービス   |     |      |       | 管理    |     | その他   |        |         |            |
|        | 閲覧        | 視聴覚 | 情報端末 | その他   | 書庫    | 事務  |       |        |         |            |
| 池袋図書館  | 9,445     | 111 | 33   | 1,283 | 1,995 | 444 | 5,289 | 18,600 | 1,538   | 1,922,028  |
| 新座図書館  | 2,012     | 145 | 5    | 334   | 566   | 198 | 202   | 3,462  | 477     | 291,194    |
| 新座保存書庫 | 28        | 0   | 2    | 0     | 1,952 | 92  | 472   | 2,546  | 14      | 564,084    |
| 計      | 11,485    | 256 | 40   | 1,617 | 4,513 | 734 | 5,963 | 24,608 | 2,029   | 2,777,306  |

注1. 「文科科学省 学術情報基盤実態調査(大学図書館編)」の算出方式による

注2. 座席数については、上記の他に池袋図書館ラーニング・スクウェアに96席、新座図書館しおり内グループエリアに66席あり

■ 利用者端末台数 (2026年5月1日現在)

|    | 館内設置*1 | 貸出用*2 | 計   |
|----|--------|-------|-----|
| 池袋 | 137    | 60    | 197 |
| 新座 | 50     | 65    | 115 |
| 計  | 187    | 125   | 312 |

注1. \*1 OPAC, CD-ROMサーバー専用端末除く

注2. \*2 メディアセンター管轄(館外利用可)