

2023年度 立教大学図書館 統計・データ集

<利用者サービス統計>

■ 開館日数 (日)

	2023年度
池袋図書館	324
新座図書館	324

■ 入館者数 (人)

	2023年度		
	入館者数	1日平均	学外者
池袋図書館	706,265	2,180	3,748
新座図書館	113,108	349	419
計	819,373	—	4,167

■ 館外貸出冊数 (冊)

	2023年度			
	総冊数	貸出冊数		1日平均
		うち 自動貸出装置	うちMyLibrary による延長	
池袋図書館	154,723	90,700	23,448	478
新座図書館	38,606	11,376	5,587	119
新座保存書庫	4,553	98	1,049	—
計	197,882	102,174	30,084	—

注1. 所蔵館に基づいて集計

注2. 視聴覚資料含む

■ 学内他館取寄せ件数 (件)

	2023年度	
	新座図書館・ 新座保存書庫	池袋図書館・ 新座保存書庫
池袋図書館	14,430	-
新座図書館	-	3,977
計	14,430	3,977

■ グループ学習室利用件 (件)

	2023年度
池袋図書館	2,755
新座図書館	288
計	3,043

■ 複写枚数 (枚)

	2023年度
池袋図書館	219,282
新座図書館	17,479
計	236,761

注：マイクロ資料からの複写含む

■ 校友利用証の発行 (件)

	2023年度
池袋図書館	879
新座図書館	43
計	922

■ 学外相互協力

(1) 学外相互協力 (件)

		2023年度		
		文献複写*	資料貸借*	紹介状
池袋図書館	依頼	549	182	67
	受理	1,079	556	117
新座図書館	依頼	103	45	4
	受理	211	27	6

注：*は「謝絶・キャンセル」を除外

(2) 山手線沿線私立大学図書館コンソーシアム利用者 (人)

	2023年度	
	立教大学から	立教大学へ
青山学院大学	85	308
学習院大学	309	229
國學院大學	113	85
専修大学	15	44
東洋大学	105	115
法政大学	37	217
明治大学	236	299
明治学院大学	49	26
計	949	1,323

<リテラシー教育>

■ 図書館活用講座

開催回数 25回、参加者数 151名 (池袋 25回 151名、新座0回 0名)

	2023年度			
	池袋		新座	
内容	図書館見学	計	オーダーメイド	計
回数	25	25	0	0
人数	151	151	0	0

注：新座は利用者との相談で内容を構成。

■ 授業内情報検索講習会

開催回数 94回、参加者数 2,556名 (池袋 70回 1,706名、新座 24回 850名)

	2023年度							
	池袋				新座			
レベル	入門	発展	分野別	計	入門	発展	分野別	計
回数	46	10	14	70	15	9	0	24
人数	1,232	219	255	1,706	625	225	0	850

注：入門編：立教大学図書館の利用方法とREAD (ディスカバリーサービス) の使い方、RIKKYO Learning Style導入期に対応

発展編：データベースを使った情報検索ガイダンス、RIKKYO Learning Style形成期に対応

分野別：入門編・発展編に当てはまらない、授業の目的に合った形で講習

■ 外部データベース講習会

講習	2023年度							
	池袋				新座			
	【春学期】		【秋学期】		【春学期】		【秋学期】	
	回数	参加者数	回数	参加者数	回数	参加者数	回数	参加者数
東洋経済デジタルコンテンツ・ライブラリー	1	86	1	23	池袋と共催			
eol	1	101	1	23				
日経テレコン21	1	29	—	—				
合計	3	216	0	46				

注：オンライン (Zoom) を活用したデータベース講習会を継続実施 (キャリアセンターとのタイアップ)

■ ラーニングアドバイザー (LA) 相談件数

2023年度													
月	4	5	6	7	8	9	10	11	12	1	2	3	計
池袋	14	27	43	57	—	4	16	34	23	27	—	—	245
新座	1	6	7	27	—	4	11	11	7	25	—	—	99

注1. 8月・2~3月は長期休暇中のためサービスは実施せず

注2. 対面・オンライン (Zoom) 併用により利用者ニーズに合わせた相談を継続実施。

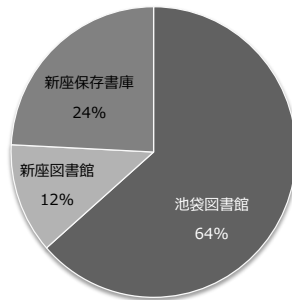
<所蔵資料>

■ 蔵書冊数(視聴覚資料を除く)

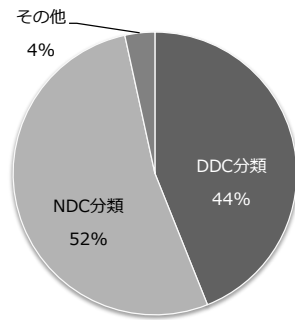
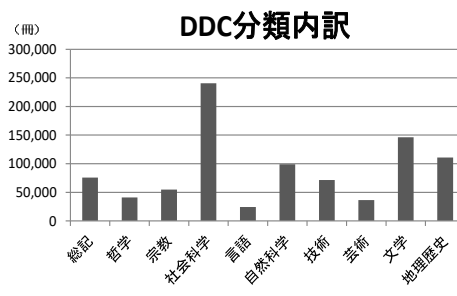
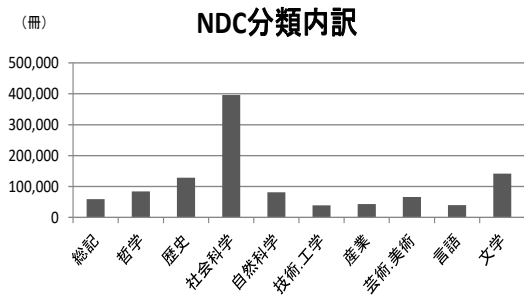
(1) 館別

2023年度末	
池袋図書館	1,301,936
新座図書館	251,488
新座保存書庫	495,864
計	2,049,288

2023年度



(2) 分類別



■ 年間受入図書資料

	2023年度			
	図書* (冊)	雑誌 (種)	新聞 (種)	視聴覚資料 (点)
池袋図書館	18,130	4,132	74	145
新座図書館	6,014	548	29	122
新座保存書庫	587	2	0	9
計	24,731	-	-	276

注：*は製本雑誌含む

■ 電子リソース件数

2023年度		
電子ジャーナル	電子書籍	データベース
96,628	39,584	216

注：「文科省学術情報基盤実態調査(大学図書館編)」の種別による

■ 機関リポジトリ (立教大学学術リポジトリ「RIKKYO Roots」)

	2023年度
コンテンツ登録数 (累積)	21,080
アクセス数 (当該年度)	832,177
ダウンロード数 (当該年度)	1,484,199

注：IRDBコンテンツ分析システム、及び、Wekoログ解析レポートより集計

博士学位論文	2023年度	
	累積数	年度内処理数
審査結果/要旨	345	24
論文全文公開数	227	12
論文の要約公開数	128	12

注：コンテンツ登録内数

<図書館施設>

(2024年5月1日現在)

	用途別面積 (㎡)							総面積	座席数 (席)	所蔵可能冊数 (冊)
	利用者サービススペース				管理スペース		その他			
	閲覧	視聴覚	情報端末	その他	書庫	事務				
池袋図書館	9,445	111	33	1,283	1,995	444	5,289	18,600	1,538	1,922,028
新座図書館	2,012	145	5	334	566	198	202	3,462	477	291,194
新座保存書庫	28	0	2	0	1,952	92	472	2,546	14	564,084
計	11,485	256	40	1,617	4,513	734	5,963	24,608	2,029	2,777,306

注1. 「文部科学省 学術情報基盤実態調査(大学図書館編)」の算出方式による

注2. 座席数については、上記の他に池袋図書館ラーニング・スクウェアに96席、新座図書館しおり内グループエリアに66席あり

■ 利用者端末台数 (2024年5月1日現在)

	2023年度		
	館内設置*1	貸出用*2	計
池袋	195	370	565
新座	70	105	175
計	265	475	740

注1. *1 OPAC, CD-ROMサーバー専用端末除く

注2. *2 メディアセンター管轄(館外利用可)