

2020年度 立教大学図書館 統計・データ集

2020年度は新型コロナウイルス感染症拡大の影響により、立教大学図書館では2020年3月初旬より開館時間短縮やグループ学習スペース利用中止などの対応を開始した。4月、5月はキャンパス入構禁止措置が取られ、一部限定的な開館措置が取られた日を除き終日閉館となった。オンライン授業開始に伴い、6月3日から本学学生、教職員を対象とした予約制の限定開館が再開された。一方で卒業生を含め、学外者の利用は2021年6月現在も制限されている。

上記の事情から、2020年度図書館統計は例年と違った数値、傾向となっていることをご承知おきいただきたい。

<利用者サービス統計>

■ 開館日数

(日)

	2020年度
池袋図書館	248
新座図書館	247

注：2020年4月、5月の限定的開館日を含む

■ 入館者数

(人)

	2020年度		
	入館者数	1日平均	学外者
池袋図書館	52,812	213	52
新座図書館	11,599	47	8
計	64,411	—	60

■ 館外貸出冊数

(冊)

	2020年度			
	総冊数	貸出冊数		1日平均
		うち自動貸出装置	うちMyLibraryによる延長	
池袋図書館	74,348	36,241	14,053	300
新座図書館	13,862	4,218	2,237	56
新座保存書庫	127	1	58	—
計	88,337	40,460	16,348	—

注1. 所蔵館に基づいて集計

注2. 視聴覚資料含む

■ 学内他館取寄せ件数

(件)

	2020年度	
	新座図書館・新座保存書庫	池袋図書館・新座保存書庫
池袋図書館	8,285	-
新座図書館	-	2,582
計	8,285	2,582

■ グループ学習室利用件数

(件)

	2020年度
池袋図書館	-
新座図書館	-
計	-

注：2020年度は新型コロナウイルス感染症対策のため、利用を制限した。

■ 複写枚数

(枚)

	2020年度
池袋図書館	175,888
新座図書館	10,743
計	186,631

注：マイクロ資料からの複写含む

■ 校友利用証の発行

(件)

	2020年度
池袋図書館	12
新座図書館	2
計	14

注：2020年度は新型コロナウイルス感染症対策の入構・利用制限前(4月)の申請のみ

■ 学外相互協力

(1) 学外相互協力

(件)

		2020年度		
		文献複写*	資料貸借*	紹介状
池袋図書館	依頼	419	238	2
	受理	1,051	472	1
新座図書館	依頼	104	11	0
	受理	198	45	0

注1.*は「謝絶・キャンセル」を除外

注2.2020年度は新型コロナウイルス感染症対策のために紹介状の発行受付は原則中止とした。

発行、受理ともに、4月からの入構・利用制限前、またはイレギュラー対応のみ。

(2) 山手線沿線私立大学図書館コンソーシアム利用者

(人)

	2020年度	
	立教大学から	立教大学へ
青山学院大学	-	-
学習院大学	-	-
國學院大學	-	-
東洋大学	-	-
法政大学	-	-
明治大学	-	-
明治学院大学	-	-
計	-	-

注：2020年度は新型コロナウイルス感染症対策のため、実施せず。

<リテラシー教育>

■ 図書館ガイダンス

2020年度	
春学期(4月)	新任教員ガイダンス(池袋・新座)(資料を人事課に提供)
	春学期特別外国人学生ガイダンス(パワーポイント資料を国際センターに提供)
秋学期(9月)	秋学期特別外国人学生ガイダンス (Blackboard公開のパワーポイント資料、動画等を国際センターに提供)
	経営学研究科/異文化コミュニケーション研究科新入生ガイダンス (Blackboard公開のパワーポイント資料、動画等を国際センターに提供)

■ 図書館活用講座

開催回数 0回、参加者数 0名

	2020年度						
	池袋				新座		
レベル	1	2	3	計	オーダーメイド	観光学部対象	計
回数	-	-	-	-	-	-	-
人数	-	-	-	-	-	-	-

注：2020年度は新型コロナウイルス感染症対策により、学修支援企画はオンラインコンテンツの公開・活用
に重点を置いたことから、館内実習を中心とする活用講座は開催しないこととした。

■ 授業内情報検索講習会

開催回数 10回、参加者数 123名（池袋8回 103名、新座2回 20名）

	2020年度							
	池袋				新座			
レベル	入門	発展	分野別	計	入門	発展	分野別	計
回数	0	2	6	8	0	0	2	2
人数	0	19	84	103	0	0	20	20

注1. 入門編：立教大学図書館の利用方法とREAD（ディスカバリーサービス）の使い方、RIKKYO Learning Style導入期に対応

発展編：データベースを使った情報検索ガイダンス、RIKKYO Learning Style形成期に対応

分野別：入門編・発展編に当てはまらない、授業の目的に合った形で講習

注2. 2020年度は新型コロナウイルス感染症対策のため例年春学期に申し込みがある科目の講習会は1回（対面式）を除き
全て中止となったが、各教員向けに代替手段となるBlackboard公開のコンテンツ活用を案内した。

一方、秋学期は分野別を中心に、Zoom利用により複数回開催した。

■ 外部データベース講習会

講習	2020年度							
	池袋				新座			
	【春学期】		【秋学期】		【春学期】		【秋学期】	
	回数	参加者数	回数	参加者数	回数	参加者数	回数	参加者数
OED	-	-	-	-	-	-	-	-
Factiva.com	-	-	-	-	-	-	-	-
RefWorksセミナー(日本語)	-	-	-	-	-	-	-	-
RefWorksセミナー(英語)	-	-	-	-	-	-	-	-
BNC online	-	-	-	-	-	-	-	-
東洋経済デジタルコンテンツ・ライブラリー	-	-	1	44	-	-	池袋と共催	
eol	-	-	1	42	-	-		
日経テレコン21	-	-	1	28	-	-		
Japan Knowledge Lib	-	-	1	19	-	-		
合計	-	-	4	133	-	-	0	0

注：2020年度は新型コロナウイルス感染症対策により、対面でのデータベース講習会の開催を見合わせることにしたが、秋学期には全学（池袋・新座）を対象に、国内系データベースを中心に4社によるZoomオンライン講習会を実現した。Japan Knowledge Libは新規の対応。

■ ラーニングアドバイザー相談件数

(件)

	2020年度												
	4	5	6	7	8	9	10	11	12	1	2	3	計
池袋	—	4	15	57	—	4	19	15	19	24	—	—	157
新座	—	0	4	28	—	5	2	3	4	10	—	—	56

注1. 2～3月・8月は長期休暇中のためサービスは実施せず

注2. 2020年度は新型コロナウイルス感染症対策のため対面相談は行わず、全てオンラインでの相談を実施。メール相談（ASK）は5月25日より、オンライン相談（Zoom）は7月20日からそれぞれ開始した。以降、年間通じて新たなLA相談としてサービスを提供した。

<機関リポジトリ（立教大学学術リポジトリ「立教Roots」）>

■ 機関リポジトリ

(件)

	2020年度
コンテンツ登録数（累積）	18,504
アクセス数（当該年度）	716,557
ダウンロード数（当該年度）	1,870,544

注：IRDBコンテンツ分析システム、及び、Wekoログ解析レポートより集計

(件)

博士学位論文	2020年度	
	累積数	年度内処理数
審査結果/要旨	265	33
論文全文公開数	176	18
論文の要約公開数	89	9

注：コンテンツ登録内数

<所蔵図書資料>

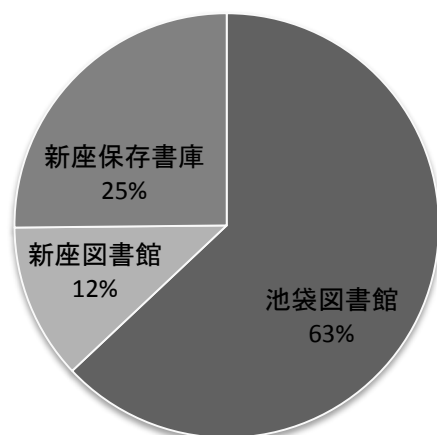
■ 蔵書冊数(視聴覚資料を除く)

(1) 館別

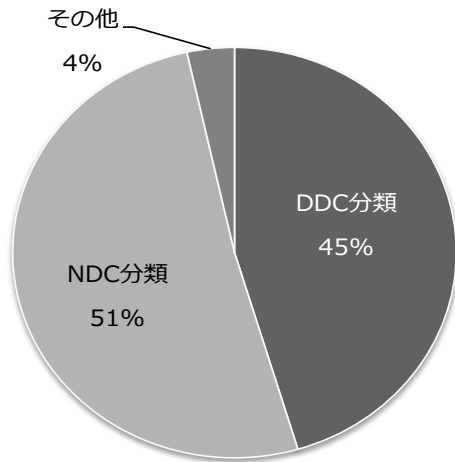
(冊)

	2020年度末
池袋図書館	1,245,560
新座図書館	234,547
新座保存書庫	497,581
計	1,977,688

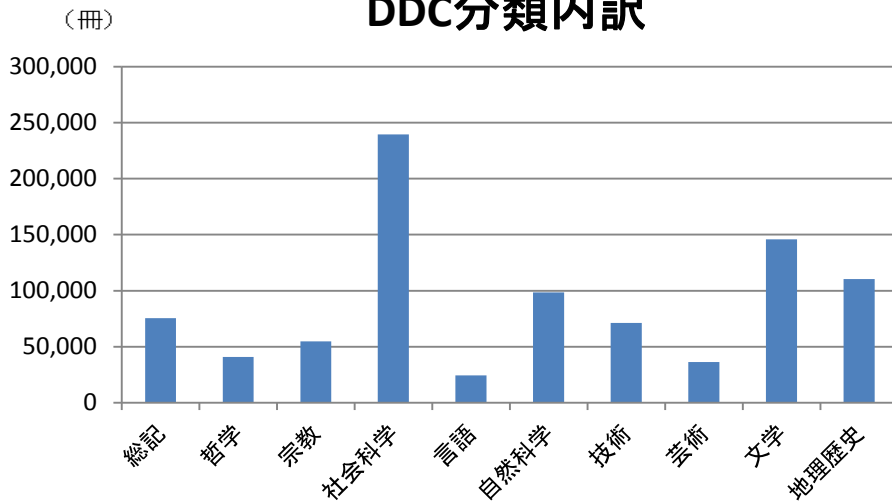
2020年度



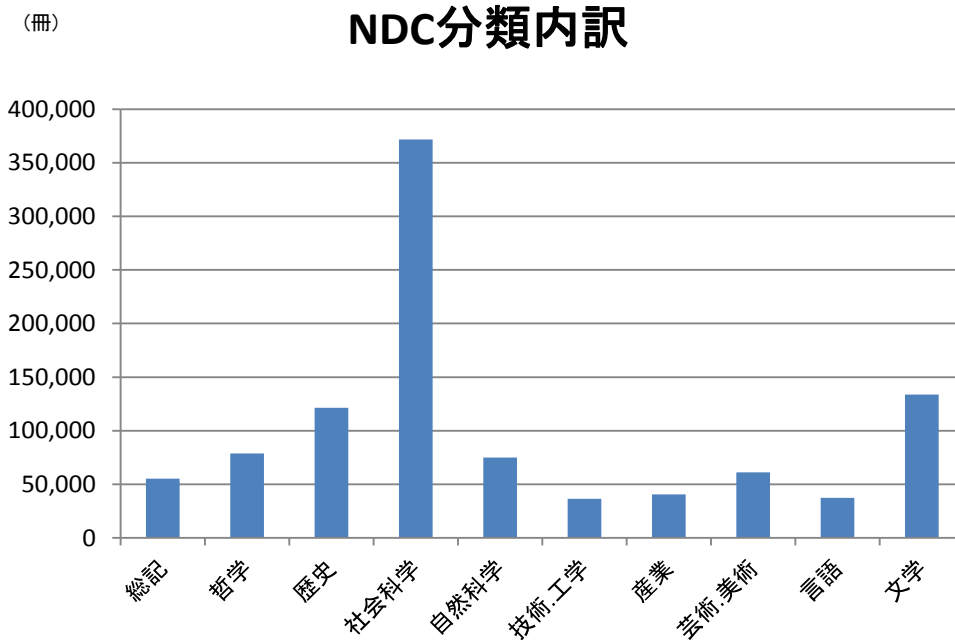
(2) 分類別



DDC分類内訳



NDC分類内訳



■ オンライン資料件数

2020年度		
電子ジャーナル	電子書籍	データベース
66,845	31,707	156

注：「文科省学術情報基盤実態調査（大学図書館編）」の種別による

■ 年間受入図書資料

2020年度				
	図書* (冊)	雑誌 (種)	新聞 (種)	視聴覚資料 (点)
池袋図書館	20,390	4,617	81	292
新座図書館	6,156	624	31	284
新座保存書庫	179	3	0	0
計	26,725	-	-	576

注：*は製本雑誌含む

<図書館施設>

(2021年5月1日現在)

	用途別面積 (㎡)							総面積	座席数 (席)	所蔵可能冊数 (冊)
	利用者サービススペース				管理スペース		その他			
	閲覧	視聴覚	情報端末	その他	書庫	事務				
池袋図書館	9,401	111	40	1,320	1,995	444	5,289	18,600	1,538	1,922,028
新座図書館	2,012	145	5	334	566	198	202	3,462	477	291,194
新座保存書庫	28	0	2	0	1,952	92	472	2,546	14	715,160
計	11,441	256	47	1,654	4,513	734	5,963	24,608	2,029	2,928,382

注1. 「文部科学省 学術情報基盤実態調査(大学図書館編)」の算出方式による

注2. 座席数については、上記の他に池袋図書館ラーニング・スクウェアに96席、新座図書館しおり内グループエリアに66席あり

■ 利用者端末台数

(2021年5月1日現在)

	利用者端末台数		
	館内設置*1	貸出用*2	合計
池袋	309	120	429
新座	92	145	237
合計	401	265	666

*1 OPAC, CD-ROMサーバー専用端末除く

*2 メディアセンター管轄(館外利用可)