2019年度　立教大学図書館　統計・データ集

<利用者サービス統計>

■　開館日数

（日）

	2019年度
池 袋 図 書 館	326
新 座 図 書 館	322

■　入館者数

（人）

	2019年度		
	入館者数	1日平均	学外者
池 袋 図 書 館	1,095,129	3,359	9,412
新 座 図 書 館	245,824	763	852
計	1,340,953	—	10,264

■　館外貸出冊数

（冊）

	2019年度			
	貸出冊数			1日平均
	総冊数	うち自動貸出装置	うちMyLibraryによる延長	
池 袋 図 書 館	207,355	91,652	29,878	636
新 座 図 書 館	56,811	3,196	7,278	176
新座保存書庫	7,400	159	1,597	—
計	271,566	95,007	38,753	—

※所蔵館に基づいて集計

※視聴覚資料含む

■　学内他館取寄せ件数

（件）

	2019年度	
	新座図書館・新座保存書庫	池袋図書館・新座保存書庫
池 袋 図 書 館	20,006	-
新 座 図 書 館	-	5,405
計	20,006	5,405

■　グループ学習室利用件数

（件）

	2019年度
池 袋 図 書 館	6,842
新 座 図 書 館	1,182
計	8,024

■　複写枚数

（枚）

	2019年度
池袋図書館	397,772
新座図書館	24,367
計	422,139

※マイクロ資料からの複写含む

■　校友利用証の発行

（件）

	2019年度
池袋図書館	948
新座図書館	35
計	983

■　学外相互協力

(1)　学外相互協力

（件）

		2019年度		
		文献複写＊	資料貸借＊	紹介状
池袋図書館	依頼	434	237	151
	受理	1,361	681	235
新座図書館	依頼	82	19	2
	受理	227	42	22

＊「謝絶･キャンセル」除外

(2)　山手線沿線私立大学図書館コンソーシアム利用者

（人）

	2019年度	
	立教大学から	立教大学へ
青山学院大学	183	378
学習院大学	431	773
國學院大學	104	314
東洋大学	148	479
法政大学	232	958
明治大学	592	482
明治学院大学	146	77
計	1,836	3,461

<リテラシー教育>

■　図書館ガイダンス

2019年度	
春学期（4月）	新任教員ガイダンス（池袋・新座）
	春学期特別外国人学生ガイダンス
	短期日本語プログラムガイダンス(新座)
秋学期（9月）	秋学期特別外国人学生ガイダンス
	経営学研究科/異文化研究科 新入生ガイダンス
	短期日本語プログラムガイダンス(新座)

■　図書館活用講座

開催回数38回、参加者数169名（池袋38回169名、新座 0回 0名）

	2019年度						
	池袋				新座		
レベル	1	2	3	計	オーダーメード	観光学部対象	計
回数	16	10	12	38	0	0	0
人数	146	8	15	169	0	0	0

※池袋　活用講座１:図書館見学
　　活用講座２:図書の探し方と実習
　　活用講座３:雑誌の探し方と実習

※新座　オーダーメード：利用者と相談の上、実施

■　授業内情報検索講習会

開催回数 149回、参加者数 4,528名（池袋123回3,557名、新座 26回 971名）

	2019年度							
	池袋				新座			
レベル	入門	発展	分野別	計	入門	発展	分野別	計
回数	63	36	24	123	20	5	1	26
人数	1,790	1,045	722	3,557	903	53	15	971

※入門編: 立教大学図書館の利用方法とREAD（ディスカバリーサービス）の使い方、RIKKYO Learning Style導入期に対応
　発展編: データベースを使った情報検索ガイダンス、RIKKYO Learning Style形成期に対応
　分野別: 入門編・発展編に当てはまらない、授業の目的に合った形で講習

■　外部データベース講習会

講習	2019年度							
	池袋				新座			
	【春学期】		【秋学期】		【春学期】		【秋学期】	
	回数	参加者数	回数	参加者数	回数	参加者数	回数	参加者数
Factiva.com	-	-	1	4	-	-	-	-
RefWorksセミナー(日本語)	-	-	1	11	-	-	-	-
BNC online	1	11	1	5	-	-	-	-
東洋経済ﾃﾞｼﾞﾀﾙｺﾝﾃﾝﾂ・ﾗｲﾌﾞﾗﾘｰ	-	-	1	25	-	-	1	8
eol	-	-	1	19	-	-	1	5
合計	1	11	5	64	0	0	2	13

■　ラーニングアドバイザー相談件数

（件）

2019年度													
月	4	5	6	7	8	9	10	11	12	1	2	3	計
池袋	37	55	58	111	—	11	66	37	43	34	—	—	452
新座	12	29	29	74	—	7	30	25	24	42	—	—	272

※2～3月・8月は長期休暇中のためサービスは実施せず

<機関リポジトリ（立教大学学術リポジトリ「立教Roots」）>

■　機関リポジトリ

（件）

	2019年度
コンテンツ登録数（累積）	16,999
アクセス数（当該年度）	419,307
ダウンロード数（当該年度）	2,083,410

※IRDBコンテンツ分析システム、及び、Wekoログ解析レポートより集計

（件）

博士学位論文	2019年度	
	累積数	年度内処理数
審査結果/要旨	232	33
論文全文公開数	161	24
論文の要約公開数	73	11

※コンテンツ登録内数

<所蔵図書資料>

■　蔵書冊数(視聴覚資料を除く)

(1)　館別

（冊）

	2019年度末
池袋図書館	1,227,852
新座図書館	228,877
新座保存書庫	496,097
計	1,952,826

2019年度

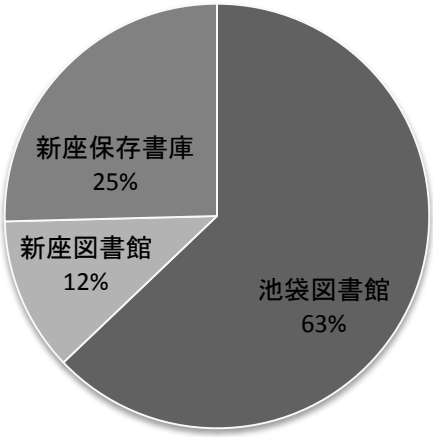

(2)　分類別

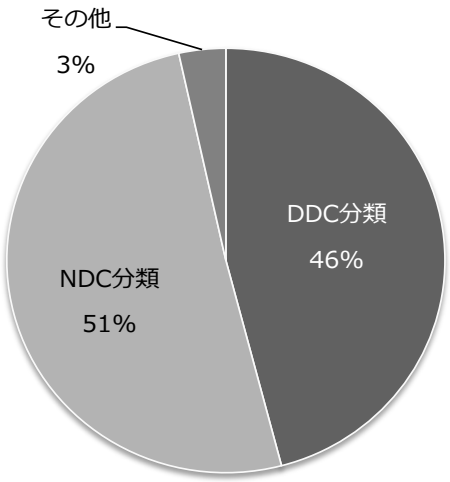
その他
3%
DDC分類
46%
NDC分類
51%

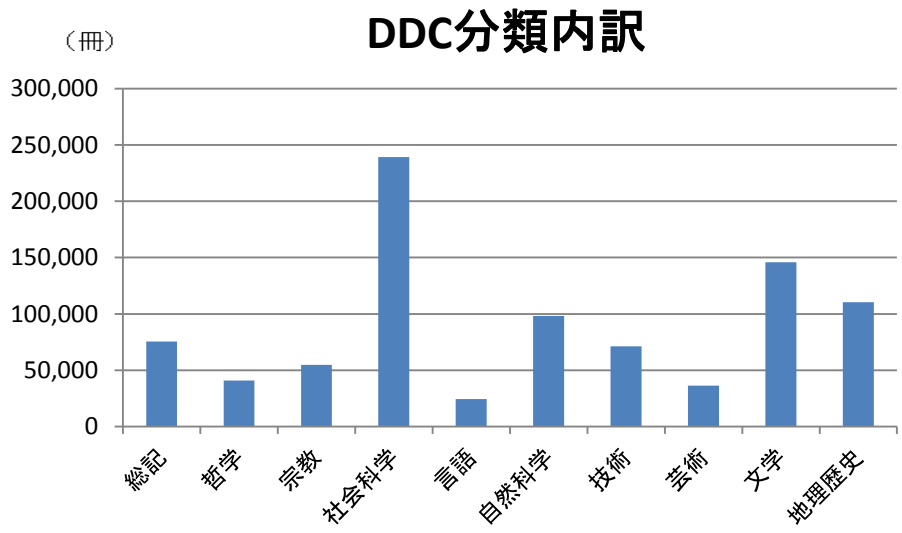
DDC分類内訳
（冊）
300,000
250,000
200,000
150,000
100,000
50,000
0
総記
哲学
宗教
社会科学
言語
自然科学
技術
芸術
文学
地理歴史

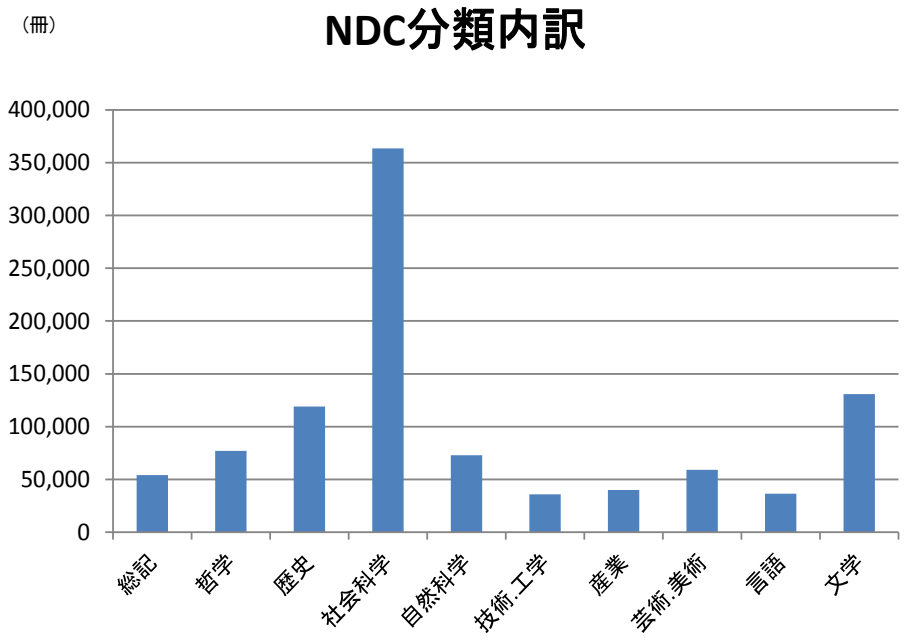
NDC分類内訳
（冊）
400,000
350,000
300,000
250,000
200,000
150,000
100,000
50,000
0
総記
哲学
歴史
社会科学
自然科学
技術.工学
産業
芸術.美術
言語
文学

■　オンライン資料件数

2019年度		
電子ジャーナル	電子書籍	データベース
66,822	28,150	144

※「文科省学術情報基盤実態調査（大学図書館編）」の種別による

■　年間受入図書資料

2019年度				
	図書*　（冊）	雑誌　（種）	新聞　（種）	視聴覚資料（点）
池袋図書館	22,648	4,814	81	0
新座図書館	5,763	634	31	413
新座保存書庫	1,621	11	0	0
計	30,032	—	—	413

＊製本雑誌含む

＜図書館施設＞

（2020年5月1日現在）

	用途別面積（㎡）							総面積	座席数（席）	所蔵可能冊数（冊）
	利用者ｻｰﾋﾞｽｽﾍﾟｰｽ				管理ｽﾍﾟｰｽ		その他			
	閲覧	視聴覚	情報端末	その他	書庫	事務				
池袋図書館	9,403	111	38	1,320	1,995	444	5,289	18,600	1,538	1,922,028
新座図書館	2,012	145	5	334	566	198	202	3,462	477	291,194
新座保存書庫	28	0	2	0	1,952	92	472	2,546	14	715,160
計	11,443	256	45	1,654	4,513	734	5,963	24,608	2,029	2,928,382

※「文部科学省　学術情報基盤実態調査(大学図書館編）」の算出方式による

※ 座席数については、上記の他に池袋図書館ラーニング・スクウェアに96席、新座図書館しおり内グループエリアに66席あり

■　利用者端末台数

（2020年5月1日現在）

	2020年度		
	館内設置*1	貸出用*2	合計
池袋	297	368	665
新座	92	145	237
合計	389	513	902

*1 OPAC, CD-ROMサーバー専用端末除く

*2 メディアセンター管轄(館外利用可)