

2016年度 立教大学図書館 統計・データ集

<利用者サービス統計>

■ 開館日数

(日)

	2016年度
池袋図書館	326
新座図書館	322

■ 入館者数

(人)

	2016年度		
	入館者数	1日平均	学外者
池袋図書館	1,218,816	3,739	9,022
新座図書館	251,500	781	913
計	1,470,316	—	9,935

■ 館外貸出冊数

(冊)

	2016年度			
	総冊数	貸出冊数		1日平均
		うち 自動貸出装置	うちMyLibrary による延長	
池袋図書館	218,731	89,131	29,672	671
新座図書館	63,291	2,148	7,131	197
新座保存書庫	9,523	195	2,006	—
計	291,545	91,474	38,809	—

※所蔵館に基づいて集計

※視聴覚資料含む

■ 学内他館取寄せ件数

(件)

	2016年度	
	新座図書館・ 新座保存書庫	池袋図書館・ 新座保存書庫
池袋図書館	28,012	—
新座図書館	—	5,276
計	28,012	5,276

■ グループ学習室利用件数

(件)

	2016年度
池袋図書館	7,769
新座図書館	1,194
計	8,963

■ 複写枚数

(枚)

	2016年度
池袋図書館	509,000
新座図書館	31,761
計	540,761

* マイクロ資料からの複写含む

■ 校友利用証の発行

(件)

	2016年度
池袋図書館	1,516
新座図書館	77
計	1,593

■ 学外相互協力

(1) 学外相互協力

(件)

		2016年度		
		文献複写*	資料貸借*	紹介状
池袋図書館	依頼	611	211	121
	受理	1,544	784	265
新座図書館	依頼	214	19	1
	受理	325	76	12

※「謝絶・キャンセル」除外

(2) 山手線沿線私立大学図書館コンソーシアム利用者

(人)

	2016年度	
	立教大学から	立教大学へ
青山学院大学	235	594
学習院大学	403	586
國學院大學	79	303
東洋大学	241	412
法政大学	242	509
明治大学	544	1008
明治学院大学	112	92
計	1,856	3,504

<リテラシー教育>

■ 図書館ガイダンス

2016年度	
春学期(4月)	新任教員ガイダンス(池袋・新座)
	春学期特別外国人学生ガイダンス
	経営学研究科新入生ガイダンス
	法務研究科新入生ガイダンス
秋学期(9月)	秋学期特別外国人学生ガイダンス
	経営学研究科新入生ガイダンス

■ 図書館活用講座

開催回数 58回、参加者数1,271名（池袋52回1,257名、新座6回14名）

	2016年度							
	池袋					新座		
レベル	1	2	3	その他	計	オーダーメイド	観光学部対象	計
回数	17	12	10	13	52	1	5	6
人数	191	102	116	848	1,257	1	13	14

※活用講座1:図書館見学

活用講座2:図書探し方と実習

活用講座3:雑誌探し方と実習

その他:授業内情報検索講習会の補講として実施

※オーダーメイド:利用者との相談の上、実施

観光学部対象:ヨミダス歴史館、大宅壮一文庫、日経テレコン21

■ 授業内情報検索講習会

開催回数 171回、参加者数 5,326名（池袋139回4,203名、新座32回1,123名）

	2016年度									
	池袋					新座				
レベル	入門	発展	英語文献	その他	計	入門	発展	英語文献	その他	計
回数	88	12	6	33	139	19	5	0	8	32
人数	3,148	202	50	803	4,203	822	203	0	98	1,123

※入門編:立教大学図書館の利用方法とREAD(ディスカバリーサービス)の使い方

発展編:国内情報データベースを使った情報検索ガイダンス

英語文献:海外情報データベースを使った情報検索ガイダンス

その他:上記のコースに当てはまらない講習会

■ 外部データベース講習会

講習【池袋】	2016年度			
	【春学期】		【秋学期】	
	回数	参加者数	回数	参加者数
BNC online	1	10	—	—
Factiva.com	2	22	2*	15*
東洋経済デジタルコンテンツ・ライブラリー	—	—	2	22
eol	—	—	2	13
合計	3	32	6	50

*図書館留学アワーLevel2にて実施

■ ラーニングアドバイザー相談件数

(件)

	2016年度												
	4	5	6	7	8	9	10	11	12	1	2	3	計
池袋	26	29	52	68	—	10	32	85	43	16	—	—	361
新座	23	34	55	52	—	4	11	42	32	37	—	—	290

※2~3月・8月は長期休暇中のためサービスは実施せず

<機関リポジトリ（立教大学学術リポジトリ「立教Roots」）>

■ 機関リポジトリ

(件)

	2016年度
コンテンツ登録数（累積）	12,170
アクセス数（当該年度）	175,201
ダウンロード数（当該年度）	581,392

* IRDBコンテンツ分析システム、及び、Wekoログ解析レポートより集計

(件)

博士学位論文	2016年度	
	累積数	年度内処理数
審査結果/要旨	131	34
論文全文公開数	86	37
論文の要約公開数	45	15

* コンテンツ登録内数

<所蔵図書資料>

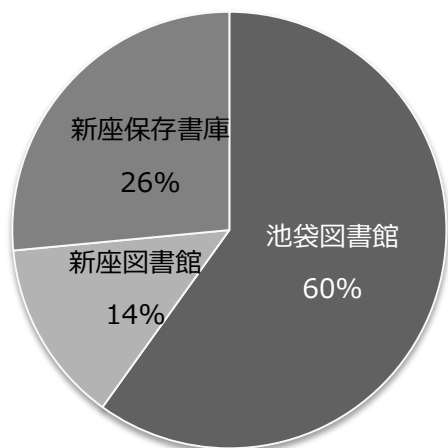
■ 蔵書冊数(視聴覚資料を除く)

(1) 館別

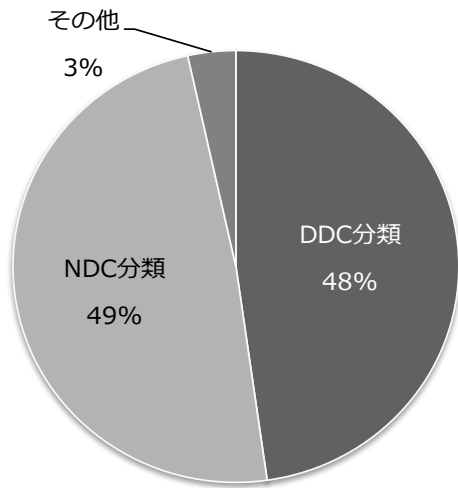
(冊)

	2016年度末
池袋図書館	1,120,610
新座図書館	253,655
新座保存書庫	495,381
計	1,869,646

2016年度

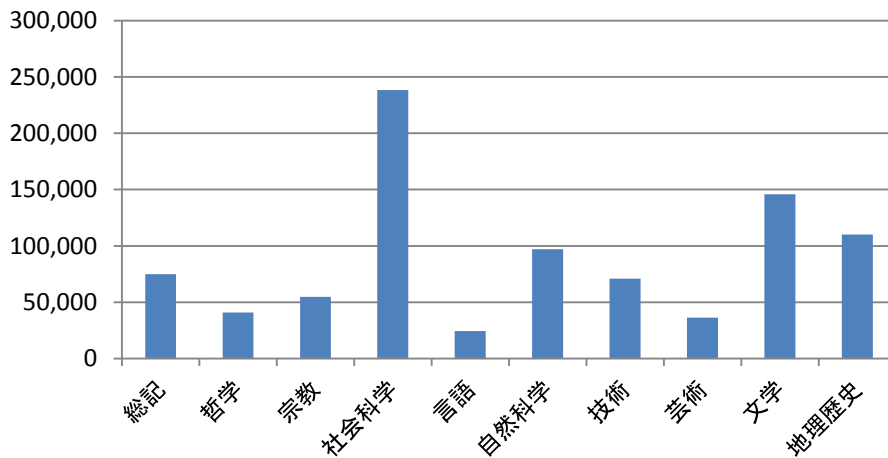


(2) 分類別



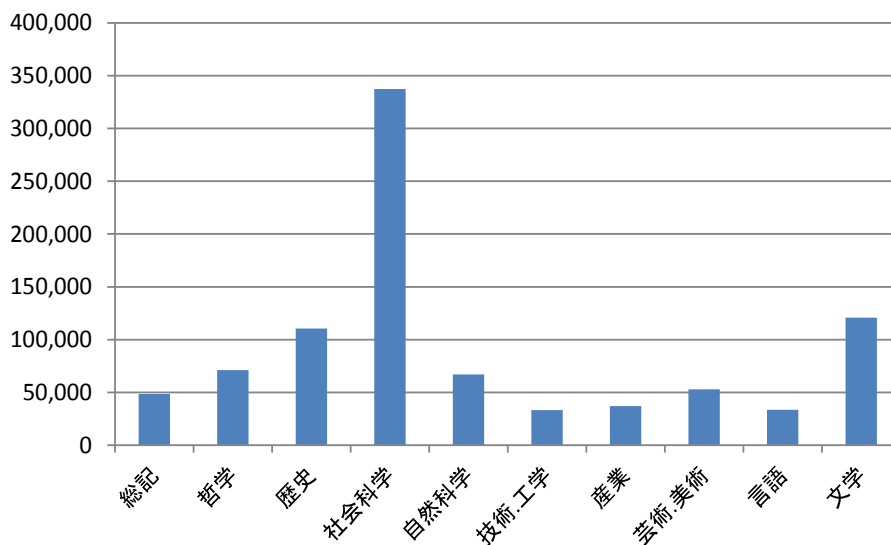
DDC分類内訳

(冊)



NDC分類内訳

(冊)



■ オンライン資料件数

2016年度		
電子ジャーナル	電子書籍	データベース
41,910	17,705	109

* 「文科省学術情報基盤実態調査（大学図書館編）」の種別による

■ 年間受入図書資料

	図書* (冊)	雑誌 (種)	新聞 (種)	視聴覚資料 (点)
池袋図書館	23,367	5,305	87	437
新座図書館	5,703	664	30	346
新座保存書庫	158	7	1	1
計	29,228	—	—	784

* 製本雑誌含む

<図書館施設>

(2017年5月1日現在)

	用途別面積 (㎡)							総面積	座席数 (席)	所蔵可能冊数* (冊)
	利用者サービスエリア				管理エリア		その他			
	閲覧	視聴覚	情報端末	その他	書庫	事務				
池袋図書館	9,539	111	220	1,002	1,995	444	5,280	18,591	1,534	1,922,028
新座図書館	2,210	145	89	52	566	198	202	3,462	537	295,917
新座保存書庫	28	0	2	0	1,952	92	472	2,546	14	715,160
計	11,777	256	311	1,054	4,513	734	5,954	24,599	2,085	2,933,105

* 「文部科学省 学術情報基盤実態調査(大学図書館編)」の算出方式による

■ 利用者端末台数

(2017年5月1日現在)

	2017年度		
	館内設置*1	貸出用*2	合計
池袋	297	297	594
新座	74	145	219
合計	371	442	813

*1 OPAC, CD-ROMサーバー専用端末除く

*2 メディアセンター管轄(館外利用可)